

*Mobile Leidenschaft*







## Entdecken Sie grenzenlose Möglichkeiten

Mit dem neuen Sven Hedin erwartet Sie auf Basis des VW Crafter ein überzeugendes Reisemobil mit hohem Anspruch. Denn mit der Neuauflage des Klassikers ist es gelungen, dank kompakter Maße von unter 6 m Länge und unter 3,5 t Gewicht, ein Höchstmaß an Agilität und Spritzigkeit zu erreichen und damit die bewährten Sven Hedin-Eigenschaften mit den neuesten Errungenschaften des modernen Reisemobilbaus zu vereinen. Beim Sven Hedin verbinden sich hochwertige Verarbeitung, optimale technische Lösungen und wohnliche Materialien mit sicherem und bequemem Reisen zu einem modernen Reisemobilkonzept. In der Kombination mit der robusten Möbelbauweise, großzügig dimensioniertem Stauraum und Schrankelementen erhalten Sie somit ein absolut familientaugliches Reisemobil, das auch für längere Touren bestens geeignet ist. Zu Recht trägt es den Namen des legendären Entdeckers und führt somit

die große Tradition des Westfalia Reisemobilbaus fort.

### **Mobile Leidenschaft**

Seit mehr als 50 Jahren steht Westfalia als Traditionsunternehmen für Reisemobile und Freizeitfahrzeuge der besonderen Art – nicht zuletzt dank der kompromisslosen Qualität, der Haltbarkeit, Alltagstauglichkeit und vor allem der Sicherheit. Diese Vorzüge nutzen auch namhafte Automobilhersteller wie Volkswagen, Mercedes Benz, Ford und Opel seit Jahrzehnten – Marken, mit denen Westfalia einige der beliebtesten Reisemobile der letzten Jahrzehnte entwickelt hat. Fachkreise und Kunden honorieren dies regelmäßig mit zahlreichen Auszeichnungen zum „Reisemobil des Jahres“. Auch die von Westfalia produzierten Modelle „Marco Polo“, „Nugget“ und „Vivaro Life“ sind aus dem Straßenbild von heute nicht wegzudenken.

## Erleben Sie neue Wohnwelten

Als legendärer Reisebegleiter wartet der Sven Hedin mit einer großen Anzahl bewährter Ausstattungsdetails auf: Die gleichermaßen beliebte wie praktische L-Küche lässt mit intelligenten Schranklösungen und Einrichtungsdetails keine Wünsche offen. Natürlich gehört auch die Westfalia typische Sitzbank mit drei 3-Punkt-Gurten und integriertem Stauraum dazu, in der sich Gepäck oder Sportzubehör sicher und praktisch verwahren lässt.

Alle Möbeloberflächen sind in bewährter Westfalia Tradition kratzfest und strapazierfähig und stehen somit für höchste

Langlebigkeit. Der Sven Hedin ist in zwei farblich unterschiedlichen Ausstattungslinien erhältlich, wahlweise in hellem oder dunklem Holzdekor.

Als 5-Sitzer mit bis zu vier Schlafplätzen setzt der Sven Hedin in seiner Klasse Maßstäbe. Das gilt für das einfach zu bedienende Dachbett ebenso wie für die sichere und komfortable Diesel-Standheizung. Diese sorgt für wohnlige Wärme und dank integriertem Boiler auch für warmes Wasser in Küche und Bad. Der Gasvorrat wird ausschließlich zum Kochen benötigt. So haben Sie mehr Platz und Stauraum.



Der geräumige und helle Badbereich mit drehbarer Toilette und Duschmöglichkeit ist von innen und außen zugänglich. Aus der verschiebbaren Sitzbank wird in Sekunden ein großzügiges Doppelbett.







Über die Hecktüren gelangt man bequem an die Toilettencassette und den Stauraum im doppelten Boden, der durch die optionale Heckschublade optimal beladen werden kann.



## Entdecken Sie die Details

Mit dem neuen Sven Hedin genießen Sie nicht nur außergewöhnliches Reisen, sondern echten Wohnwert durch höchste Verarbeitungsqualität und eine durchdachte und vorbildliche Serienausstattung.

Lernen Sie den Klassiker im modernen Gewand kennen. Der gewählte Radstand verbindet optimale Fahreigenschaften mit Wendigkeit und Fahrkomfort. Die einzigartige Kombination aus Super-Hochdach, dem bewährten Westfalia 4-Raum-

Konzept und der Motorisierung zwischen 80 und 120 kW ermöglicht Ihnen jederzeit ein überaus komfortables Reisen und Wohnen .

Natürlich können Sie mit dem Sven Hedin auch individuelle Einrichtungswünsche verwirklichen. Dafür finden Sie im Sven Hedin Zubehörprospekt ein breites Angebot an passendem Zubehör. Lassen Sie sich fachkundig beraten – Ihr Westfalia Vertragshändler informiert Sie gern!

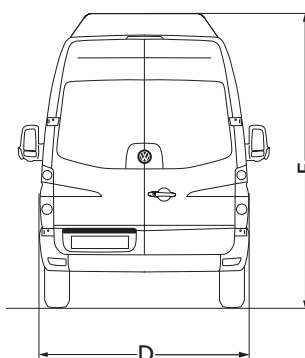
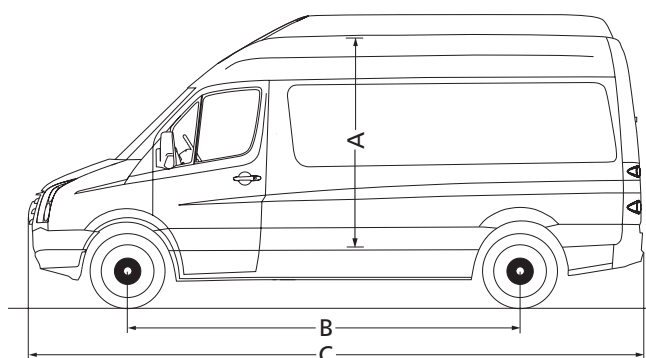


*Bereit für neue Wege:  
Westfalia Sven Hedin*





urlaub in neuen Maßstäben


**Maßangaben:**

- A: Innenhöhe 1.950 mm
- B: Radstand 3.665 mm
- C: Länge 5.910 mm
- D: Breite 1.993 mm
- E: Höhe 2.970 mm

**Gewichtsangaben:**

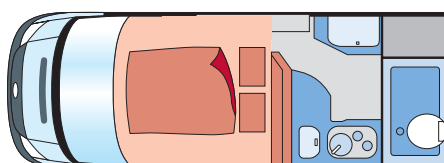
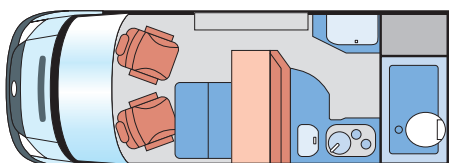
Masse fahrbereit nach DIN EN 1646-2<sup>1)</sup>: 3.150 kg  
 Zulässiges Gesamtgewicht: 3.500 kg  
 Zuladung: 350 kg  
 Anhängelast: 2.000 kg (auch 2.800 kg)

**Motorisierung:**

Serie: 80 kW / 109 PS  
 optional: 100 kW / 136 PS  
 optional: 120 kW / 164 PS

**Vorratsmengen:**

Kraftstoff: 75 l  
 Frisch- / Abwasser: 100 l / 70 l  
 Gas: 2,8 kg  
 Batterie (Gel): 2 x 85 Ah


**Weitere Angaben:**

Sitzplätze: 5  
 Schlafplätze: 4  
 Bettmaße Sitzgruppe: 1,40 x 2,00 m  
 Bettmaße Dachbett: 1,52 x 2,00 m

Westfalia Van Conversion GmbH  
 Franz-Knöbel-Straße 34  
 D-33378 Rheda-Wiedenbrück

Fon +49(0)5242/15-0  
 Fax +49(0)5242/15-471

Weitere Informationen unter [www.westfalia-van.de](http://www.westfalia-van.de)

<sup>1)</sup> Masse in fahrbereitem Zustand beinhaltet Fahrer, Kraftstofftankfüllung, 90 % Frischwassertankfüllung, Gasvorrat mit Flaschen sowie Werkzeug, Adapterkabel, Verlängerungskabel.

Es gelten die Allgemeinen Geschäftsbedingungen der Westfalia Van Conversion GmbH. Für Druckfehler und Irrtümer wird nicht gehaftet. Technische Änderungen vorbehalten. Fahrzeuge sind teilweise mit Sonderausstattung dargestellt, die nicht der Serienausstattung entsprechen.