


# Mobile Leidenschaft







**1.** Teppichboden Fahrerhaus und Fahrgastraum

Eleganter Velours-Autoteppich, sehr belastbar und wasserfest dank PU-Beschichtung. Der Teppich ist für den Wohnraum des Fahrzeuges maßgeschneidert.

Erhältlich in zwei Ausführungen:

„Velours“ Anthrazit oder

„Luxus“ Anthrazit

**Gewicht FH-Teppich:** 3 kg

**Gewicht FGR-Teppich:** 5 kg



**2.** Komfort-Auflage für Schlafbank unten

5 cm dicke Komfortauflage


- Unversteppter Nicki/Velours Bezug mit antibakterieller Clearest-Ausrüstung gegen Milben- und Mikrobenbefall
- Bezug abnehmbar und waschbar bis 60 °C

- Zusammenfalt- oder rollbar zum mühelosen Verstauen

- Optimale Druckpunktentlastung und schwereloses Schlafgefühl

- Inklusive Packsack

**Gewicht:** 4 kg



**3.** Leifheit Wäscheleine

Wäscheleine für Heckschrank. Ausziehbar und einfach zu fixieren, strapazierfähig und funktional. Maximale Ausziehlänge 4,20 m


**Gewicht:** 2 kg



**4.** Kühlbox-Einsatz

Praktischer Behälter für Lebensmittel, inklusive Frischhaltedosen.

**Gewicht:** ca. 0,5 kg



**5.** Einhängekorb für Kühlbox

Zur übersichtlichen Aufbewahrung von Lebensmitteln.

**Gewicht:** ca. 0,5 kg



**6.** Heckschublade

Praktische Schublade für den Heckbereich. Besonders geeignet für sperrige Gegenstände. Bequemes und einfaches Beladen durch großzügiges Innenmaß von L 123 cm x B 88 cm.

**Gewicht:** 5 kg



### 7. Gelenkarm-Markise 3 m, weiß

Praktische Markise mit Gelenk- und Stützarmen in moderner, weißer Alubox. Einfacher, schneller Auf- und Abbau. Stufenlos ausfahrbar bis 250 cm. Die Markise wird inkl. Montageanleitung geliefert. Markisenstoff aus beschichtetem, wetterfestem Polyester-gewebe.

**Gewicht:** ca. 23 kg

### 8. Gelenkarm-Markise 3 m, Eloxalsilber (ohne Abb.)

Max. Auszuglänge: 2,50 m

**Gewicht:** ca. 23 kg

### 9. Markisen-Montageset (ohne Abbildung)

Alle Montageteile im Set.

**Gewicht:** ca. 1 kg



### 10. Aufstiegsleiter Dachbett

Erleichtert den Aufstieg in das Dachbett. Die dreistufige Aufstiegsleiter ist stabil und trittsicher. Bei Nichtgebrauch verschwindet sie einfach und platzsparend an der Innenseite der Einbauschrantür.

**Gewicht:** 1,5 kg



### 11. Utility Dachbett

Nichts geht mehr verloren, wenn auch die kleinen Teile ihren festen Platz im Fahrzeug gefunden haben. Einfache Befestigung per Klettband. Farbe: Kunstleder grau

**Gewicht:** 0,5 kg



### 12. Utility Heckbereich

Funktional und elegant. Dabei strapazierfähig, pflegeleicht und einfach zu befestigen. Farbe: Kunstleder grau

**Gewicht:** 0,7 kg



13

### 13. Rain Guard

Gummileiste, die das Eindringen von Wasser im Bereich der Schiebetür verringert. Einfach zwischen Markise und Fahrzeugwand einstecken. Die Markise muss nicht vom Fahrzeug abgebaut werden.

**Gewicht:** ca. 1 kg

*Aufgrund der Geometrie des Fahrzeugdaches und/oder Vibrationen beim Fahrbetrieb, kann das Durchsickern einzelner Regentropfen zwischen Markise und Dach nicht ausgeschlossen werden.*



14

### 14. Spannstange

Die Spannstange verhindert die Ansammlung von Wasser auf der Markise. Rostfrei dank Aluminium, flexibel dank verstellbarer Länge. Für die zusammengesobene Spann- stange (159 cm lang) ist eine Wand- halterung im Lieferumfang enthalten.

**Gewicht:** ca. 1 kg



15

### 15. Fahrradheckträger für vier Räder

Praktischer Fahrradträger, komplett vormontiert. Er nimmt serienmäßig vier Fahrräder auf. Nicht eintragungspflichtig im Rahmen der gesetzlichen Vorschriften. Alle Trägerrohre sind aus Nirosta. Aufnahmeschienen und Abstandhalter aus Aluminium.

Zum Öffnen der Hecktüren kann der Fahrradträger (ohne Beladung) geschwenkt werden. Für die Nachrüstung mit dem Fahrradheckträger muss das Fahrzeug mit der entsprechenden Elektrik für die Anhängersteckdose ausgestattet sein.

**Zuladung:** max. 60 kg, bei 15 kg pro Fahrrad

**Gewicht:** ca. 17 kg

#### **Wichtiger Hinweis:**

*Bitte beachten Sie, dass die Kombination von Fahrradträger und Rückfahrhilfe zwar möglich, aber nicht empfehlenswert ist. Das Rückfahrwarnsystem zeigt durch den Fahrradträger verfälschte Distanzen an (besonders bei beladenem bzw. ausgeklapptem Fahrradträger). Bei der Warnanzeige werden keine Anbauteile berücksichtigt, die den Rand des hinteren Stoßfängers überragen. Angeklappt überragt der Fahrradträger den Stoßfänger um ca. 20 cm. Für etwaige Schäden übernehmen wir daher keine Haftung.*





## 16. Außendusche

Duschkmöglichkeit für draußen. Einfache Anbringung am serienmäßig eingebauten Anschluss.

Schlauchlänge: ca. 2 m

**Gewicht:** ca. 1 kg



## 17. Adapterkabel

Adapterkabel mit CEE-Stecker und Schukokupplung. (H 07 RN-F, 3 G 2,5)  
Länge ca. 1,5 m

**Gewicht:** ca. 1,5 kg



## 18. Adapterkabel

Adapterkabel mit CEE-Kupplung und Schukostecker. (H 07 RN-F, 3 G 2,5)  
Länge ca. 1,5 m

**Gewicht:** ca. 0,8 kg

## Preisliste Westfalia Sven Hedin

Nr.		Bestellnummer Nachrüstung	Preis in €
1	Teppich für Fahrerhaus Velours Anthrazit	217 003 248 007	122,40
1	Teppich für Fahrerhaus Luxus Anthrazit	217 003 248 011	71,03
1	Teppich für Fahrgastraum Velours Anthrazit	217 003 248 009	163,71
1	Teppich für Fahrgastraum Luxus Anthrazit	217 003 248 013	101,99
2	Komfort-Auflage für die Schlafbank	900 001 539 941	394,49
3	Leifheit Wäscheleine im Heckschrank	281 006 248 003	64,28
4	Kühlbox-Einsatz	282 025 210 056	64,73
5	Einhängekorb	218 001 210 055	20,99
6	Heckschublade	Auf Anfrage bei Westfalia	-
7	Gelenkarm-Markise 3 m in Weiß	217 002 433 030	557,29
8	Gelenkarm-Markise 3 m in Eloxalsilber (ohne Abb.)	217 002 433 032	615,94
9	Markisen-Montagesatz (ohne Abb.)	282 003 248 058	58,65
10	Aufstiegsleiter Dachbett	217 003 248 024	65,70
11	Utility Dachbett	217 003 248 017	120,89
12	Utility Heckbereich	217 003 248 015	106,28
13	Rain Guard	281 003 433 018	35,53
14	Spannstange für Markise	281 003 433 016	34,25
15	Fahrradhecktürträger für 4 Räder	281 006 248 013	284,58
16	Außendusche	282 002 248 020	47,30
17	Adapterkabel Schukokupplung auf CEE-Stecker	900 001 507 021	15,20
18	Adapterkabel Schukostecker auf CEE-Kupplung	900 001 507 698	15,20

Die in diesem Katalog enthaltenen Angaben beziehen sich auf Deutschland. Produktänderungen bleiben vorbehalten.  
Farbabweichungen sind drucktechnisch bedingt. (Änderungen vorbehalten)

Stand 01/09/2008

Westfalia Van Conversion GmbH  
 Franz-Knöbel-Straße 34  
 D-33378 Rheda-Wiedenbrück

Fon +49(0)5242/15-0  
 Fax +49(0)5242/15-471  
 www.westfalia-van.de

Es gelten die Allgemeinen Geschäftsbedingungen der Westfalia Van Conversion GmbH.  
 Für Druckfehler und Irrtümer wird nicht gehaftet. Technische Änderungen vorbehalten.